


VII RALLY CIUDAD DE SEGOVIA CLÁSICOS

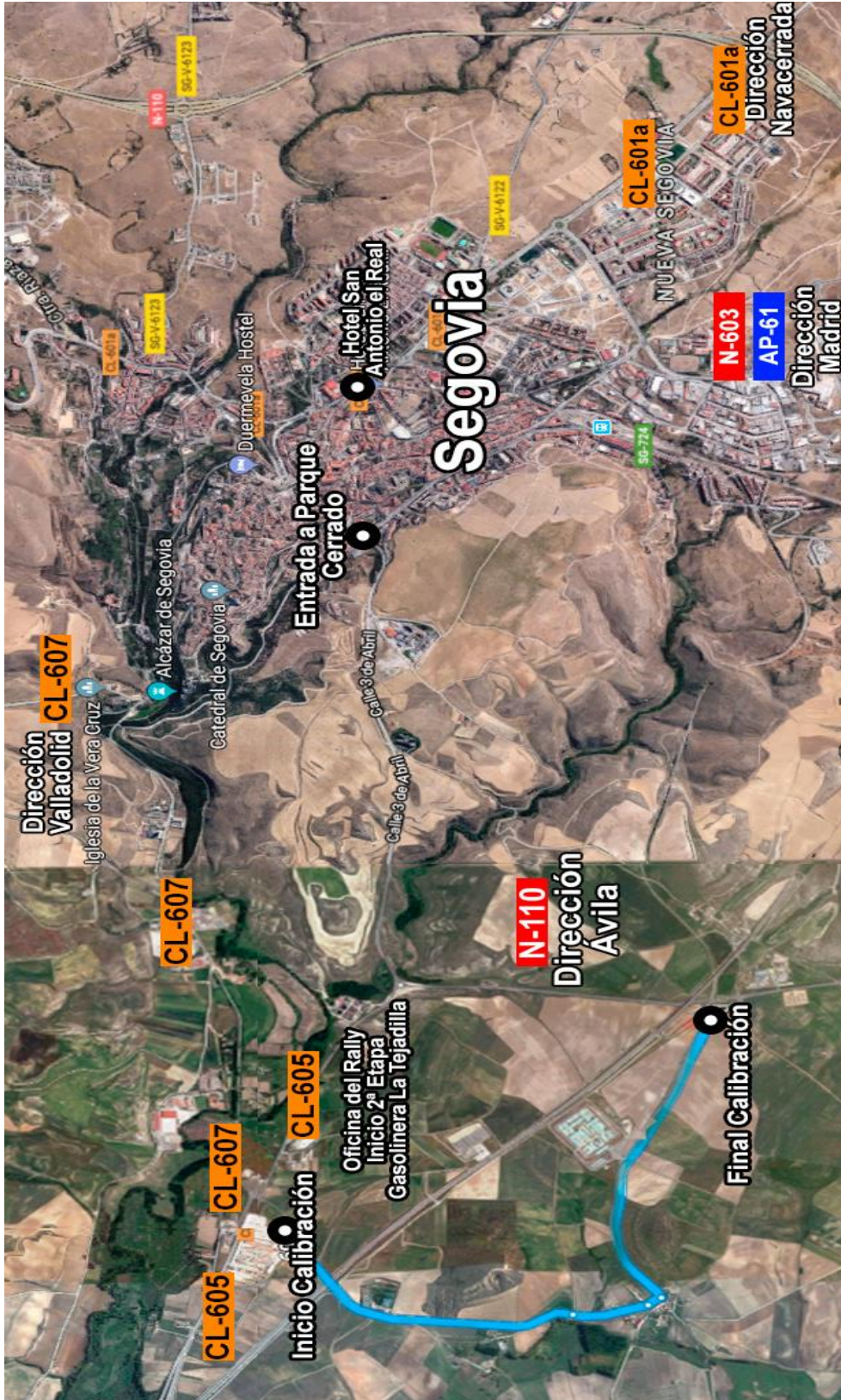
VIERNES Y SÁBADO 16 Y 17 DE OCTUBRE DE 2020




TRAMO DE CALIBRACIÓN

	TRAMO DE CALIBRACIÓN - VII RALLY CIUDAD DE SEGOVIA	PÁGINA
	Tramo de calibración	1
	DISTANCIA TOTAL TRAMO CALIBRACIÓN	
	4,028 Km.	

Mapa de localización - Tramo de Calibración



Tramo de calibración trazado pegado al borde derecho de la carretera. La sonda se encuentra en la rueda no motriz derecha con medida del neumático 195/50/15.


	TRAMO DE CALIBRACIÓN - VII RALLY CIUDAD DE SEGOVIA	PÁGINA
	Tramo de calibración	2
	DISTANCIA TRAMO CALIBRACIÓN "A"	4,028 Km.






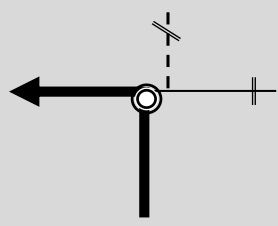

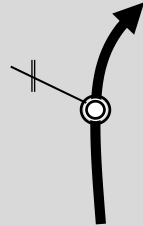
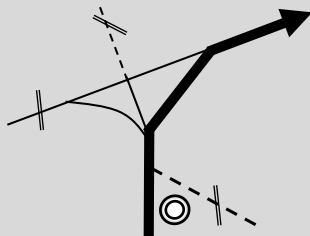

Coordenadas inicio Tramo de Calibración	GPS Google Maps	40°56'56.3"N 4°10'13.1"W 40.948982, -4.170301
--	---------------------------	---




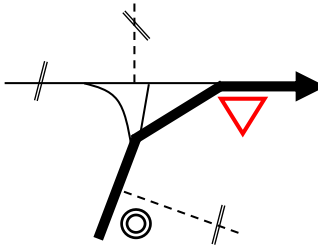


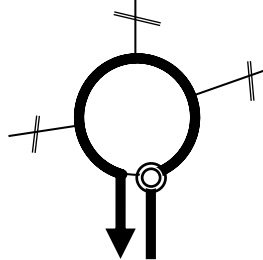
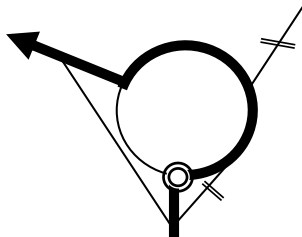

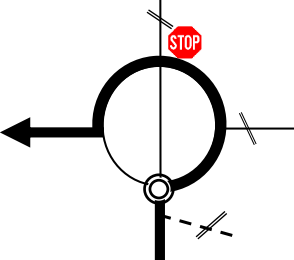


Final Tramo de Calibración	GPS Google Maps	40°55'39.8"N 4°09'18.4"W 40.927715, -4.155120
-----------------------------------	---------------------------	---



	TRAMO DE CALIBRACIÓN	PÁGINA
	Tramo de calibración	3
	DISTANCIA TRAMO CALIBRACIÓN	
4,028 Km.		

DISTANCIA		DIRECCIÓN	INFORMACIÓN
TOTAL	PARCIAL		
0,000	0,000		INICIO TRAMO DE CALIBRACIÓN Inicio en poste de valla de madera
0,616	0,616		 Medida en señal metálica de badén
1,900	1,284		
2,122	0,222		
2,949	0,827		Seguir Principal
4,028	1,079		FINAL TRAMO CALIBRACIÓN  En mitad de cartel a la derecha de la calzada

	TRAMO DE CALIBRACIÓN		PÁGINA	
	Enlace de vuelta a tramo de Calibración		4	
	DISTANCIA TRAMO CALIBRACIÓN		DISTANCIA SECTOR	
	4,028 Km.		7,993 Km.	

DISTANCIA		DIRECCIÓN	INFORMACIÓN
TOTAL	PARCIAL		
4,028	0,000		 
7			
4,405	0,377		<p>Cambio de Sentido en rotonda</p> <p>Tomada por carril exterior</p>
8			
6,467	2,062		
9			
7,802	1,335		 <p>Haced raqueta para volver a entrar en calibración</p>
10			
7,993	0,191		<p>INICIO TRAMO DE CALIBRACIÓN</p> <p>Inicio en poste de valla de madera</p>
11			